

T  
E  
K  
S  
i  
N



**TEK-SİN**

TEKSTİL MAKİNA MALZEME VE ÜRÜNLERİ SAN. LTD. ŞTİ.



**KMR 01**



**KMR 02**




**KMR 03**



**KMR 05**



**KMR 04**



**KMR 06**



**KMR 07**





**ASR 01**







**AKS 01**



**AKS 02**



**AKS 03**



**AKS 04**



TEK-SIN





**AGR 01**







**KR 01**









\* İstenilen Ebat ve dizayn'da üretilir.

LR 01



LR 02



## PASTAL BAŞI KUMAŞ TUTUCUSU

ST 360H

BIÇAK ÖLÇÜSÜ: 4-1/4 "

RAY ÖLÇÜSÜ : 48" - 120 "

VOLTS: 100-120 / 220-240 V


BIÇAK ÇAPI: 1Q 50-60 Hz

## MANUAL KATBAŞI KESİM MAKİNASI

Kumaşınızı tam ölçüsünde keserek fireyi önler. Kumaştan tasarruf sağladığınız gibi kesim düzgün olduğu için ürününüz kaliteli olur.

### TANSİYONSUZ OTOMATİK SERİM MAKİNASI

### DÜŞÜK TANSİYONLU OTOMATİK SERİM MAKİNASI



## OSM 01

- \* Sepetli kumaş besleme sistemi sayesinde % 100 tansiyonsuz serim imkanı
- \* Kesim aparatı ile tek yön kumaş serimi
- \* Zigzag aparatı kullanılarak, kesimsiz zigzag kumaş serimi
- \* Elektronik fotoselli yan kenar düzgünlük ayarı
- \* Otomatik pastal yükseklik ayarı
- \* Otomatik tansiyon kontrolü
- \* Programlanabilir pastal boyu ve kat sayısı
- \* Encoder sistemi ile hassas uzunluk kontrolü
- \* Transfer masası ile birden fazla masada kullanılabilme özelliği


## OSM 02

- \* Düzgün, kaliteli ve hızlı kumaş serimi
- \* Kesim aparatı ile tek yön kumaş serimi
- \* Zigzag aparatı kullanılarak, kesimsiz zigzag kumaş serimi
- \* Elektronik fotoselli yan kenar düzgünlük ayarı
- \* Otomatik pastal yükseklik ayarı
- \* Emniyetli operatör platformu
- \* Mekanik tansiyon kontrolü
- \* Programlanabilir pastal boyu ve kat sayısı
- \* Encoder sistemi ile hassas uzunluk kontrolü
- \* Kullanımı kolay dokunmatik kumanda ekranı
- \* Transfer masası ile birden fazla masada kullanılabilme özelliği
- \* Ev tekstili imalatı için opsiyonel geniş modeller

Standart top çapı	50 cm
Standart top ağırlığı	160 kg
Standart serim yüksekliği	25 cm
Standart serim genişliği	160/180/200/220/240 cm
Genel makina ağırlığı	350 kg
Elektriksel gereksinim	220 V - 240 V AC 50 Hz

Standart top çapı	50 cm
Standart top ağırlığı	100 kg
Standart serim yüksekliği	25 cm
Standart serim genişliği	160/180/200/220/240 cm
Genel makina ağırlığı	220 kg
Elektriksel gereksinim	220 V - 240 V AC 50 Hz





**OSM 03**

## TÜP ÖRME VE AÇIK EN SERİM MAKİNASI

- \* Tek operatör ile hızlı ve düzgün serim
- \* Sağlam ve ergonomik tasarım
- \* Elektronik pastal yükseklik ayarı
- \* Mekanik tansiyon kontrolü
- \* Programlanabilir Elektronik pastal
- \* 25 cm den 200 cm'e kadar ayarlanabilir serim eni
- \* Transfer masası ile birden fazla masada kullanabilme özelliği
- \* Dekatür veya rulo tüp ve açık en kumaştan serim yapabilme özelliği

Standart top çapı	35 cm
Standart top ağırlığı	40 kg
Standart serim yüksekliği	25 cm
Standart serim genişliği	200 cm
Genel makina ağırlığı	220 kg
Elektriksel gereksinim	220 V - 240 V AC 50 Hz



**Tekerlekli Merdiven**  
70 x 150 x 145  
W L H



**Kumaş Yıkama Arabası**  
100 x 100 x 86  
W L H



**SEHPA**  
45 x 90 x 77  
W L H



**TEKERLEKLİ SEHPA**  
40 x 60 x 77  
W L H



**TEKERLEKLİ TEKLİ ASKILIK**




**ÇÖP VE FİRE ARABASI**





**Altılı Geniş En Serim Masası ve Masa Başı Konsol**  
**Cutting Table With Roll Stand**  
En / W: 200 cm Yükseklik / H: 85 cm



**Serim Masası Altsız**  
**Cutting Tables**  
En / W: 180 cm



**Hava Üfleli Masa**  
**Air Flotation Cutting Tables**  
En / W: 180 cm Yükseklik / H: 85 cm



**Ayarlı Modelist Masası**  
**Adjustable Pattern Maker's Table**  
EN / W: 110 cm Boy / L: 180 cm Yük. / H: 85 cm



**Üstten Işıklı Kalite Kontrol Masası**  
**Quality Control Table With Light**  
En / W: 110 cm Boy / L: 140 cm Yük. / H: 85 cm




**Hasır Tel Sepet**  
**Mobile Mesh - Wire Basket**  
En / W: 60 cm Boy / L: 90 cm Yük. / H: 85 cm





**Mal Taşıma Arabası ( Tek Siperli )**  
**Stele Deck Platform Truck ( One End )**  
En / W: 80 cm Boy / L: 120 cm Yük. / H: 25 cm



**Mal Taşıma Arabası ( Çift Siperli Kısa Taraf )**  
**Stele Deck Platform Truck ( Two End )**  
En / W: 80 cm Boy / L: 120 cm Yük. / H: 25 cm



**Mal Taşıma Arabası ( Çift Siperli Uzun Taraf )**  
**Stele Deck Platform Truck ( Two End )**  
En / W: 80 cm Boy / L: 120 cm Yük. / H: 25 cm



**Transport Araba ( Tek Sepetli )**  
**Flat Top Cars Bottom Basket**  
En / W: 40 cm Boy / L: 65 cm Yük. / H: 76 cm



**Tekerlekli Raf**  
**Three Sided Cars**  
En / W: 60 cm Boy / L: 145 Yük. / H: 160 cm




**Tekerlekli Raf ( Arkası Kapalı )**  
**Three Sided Cars**  
En / W: 60 cm Boy / L: 145 Yük. / H: 160 cm





İKM 01



İKM 02

- \* İkinci el masalarınız alınır satılır.
- \* Üst deęiřimi ve tadilat yapılır.
- \* Sökme kurma servis hizmeti verilir.
- \* Kol tamiri ve yedek parçaları
- \* İğneli masanız bir günde teslim edilir.