




Top Yükleme Vinci



Zig - Zag Aparatı

## FULL OTOMATİK AÇIK EN SERİM MAKİNASI TM 1 J.O.M

- Konveyör bantlı kumaş besleme sistemi sayesinde %100 tansiyonsuz serim imkânı
- Kesim aparatı ile tek yön kumaş serimi
- Zigzag aparatı kullanılarak, kesimsiz zigzag kumaş serimi
- Zigzag aparatında kumaş kesebilme imkânı
- Elektronik fotoselil yan kenar düzgünlük ayarı
- Otomatik pastal yükseklik ayarı
- Emniyetli operatör platformu,

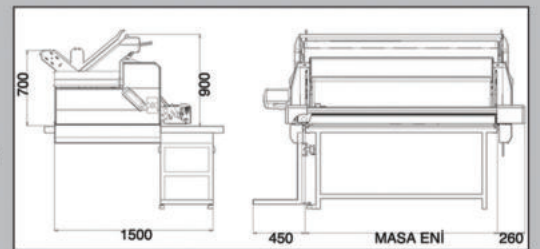
- Otomatik tansiyon kontrolü,
- Kumaşı geri sarabilme özelliği,
- Programlanabilir pastal boyu ve kat sayısı,
- Enkoder sistemi ile hassas uzunluk kontrolü,
- Kullanımı kolay dokunmatikkumanda ekranı,
- Transfer masası ile birden fazla masada kullanılabile özelliği,
- 1 yıl parça garanti, 2 yıl servis garantilidir.


### APARATLAR

- Zig - Zag Aparatı
- Tüp Kumaş Aparatı
- Ön Arka Kısırtıcı
- Sallama Kumaş Aparatı
- Açıcılı Sallama Kumaş Aparatı

### TEKNİK ÖZELLİKLERİ

Standart Top Çapı	50 cm
Standart Top Ağırlığı	160 kg
Standart serim yüksekliği	25 cm
Standart Serim Genişliği	160 / 180 / 200 / 220 / 240 cm
Genel Makine Ağırlığı	350 kg
Maximum Serim Hızı	105 Mt / dk.
Elektriksel Gereksinim	220-240V AC 50 HZ 3,5 KW





**Her türlü  
esnek ve likralı kumaş serebilen**

### TEKNİK ÖZELLİKLERİ

Standart Top Çapı	50 cm
Standart Top Ağırlığı	160 kg
Standart serim yüksekliği	25 cm
Standart Serim Genişliği	160 / 180 / 200 / 220 / 240 cm
Genel Makine Ağırlığı	250 kg
Elektriksel gereksinim	220-240V AC 50 HZ 1,5 KW

### APARATLAR

Zig - Zag Aparatı
Tüp Kumaş Aparatı
Ön Arka Kısırtıcı
Sallama Kumaş Aparatı
Açıcılı Sallama Kumaş Aparatı

## OTOMATİK AÇIK EN SERİM MAKİNASI TM 5 0.M

- Konveyör bantlı kumaş besleme sistemi sayesinde %100 tansiyonsuz serim imkanı
- . Tek personelle hızlı kumaş serebilme
- . Kesim aparatı ile tek yön kumaş serimi
- . Otomatik pastal yükseklik ayarı
- . otomatik tansiyon kontrolü
- . Kumaş geri sarabilme özelliği
- . Pastal boyu ve kat sayısını ekrandan takip edebilme özelliği
- . kullanımı kolay dokun matik kumanda ekranı
- . transfer masası ile birden fazla masada kullanabilme özelliği
- . 1 yıl parça garanti, 2 yıl servis garantilidir.



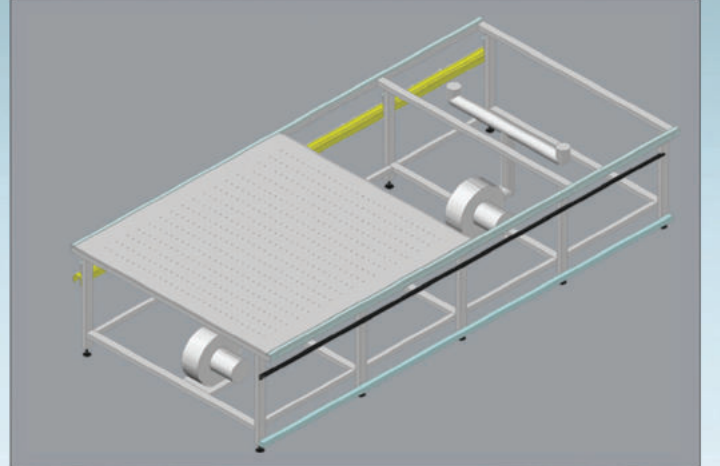







**TM 150**

Kesim Masası Top Çözücülü (Muhtelif Ölçülerde)



**TM 134**

Havali Masa



İğneli Masa Kolu

**TM 130**

İğneli Masa (Muhtelif Ölçülerde)



Serim Masası altsız muhtelif ölçülerde

Yuvarlak Kesim Motor Bıçakları ve Bileme Taşı



Yuvarlak Kesim Motoru



Çelik eldiven



Eastman Kesim Motor Bıçak ve Şeritleri



Orjinal Eastman Kesim Motoru

**TM 101**

Ayarlı Modelist Masası

En: 110cm Boy: 180cm Yüks: 85cm

**TM 104**

Üstten Işıklı K.Kontol

En: 90cm Boy: 140cm Yüks: 85cm

**TM 110**

İstenilen Ölçülerde Tasnif Masası

**TM 107**

Transport Araba Düz

En: 40cm Boy: 65cm Yüks: 76cm

**TM 108**

Önü Açık Mal taşıma Arabası

En: 60cm Boy: 145cm Yüks: 160cm

**TM 110**

Bombeli Transport Araba

En: 40cm Boy: 65cm Yüks: 76cm

**TM 112**

Hasır Tel Sepet

En: 40cm Boy: 90cm Yüks: 75cm

**TM 111**

Demet Arabası

En: 45cm Boy: 85cm Yüks: 75cm

**TM 116**

Fire ve Çöp Arabası

En: 50cm Boy: 50cm Yüks: 85cm



**TM 117**

Tekerlekli Saç tekne

En: 40cm Boy: 105cm Yüks: 75cm



**TM 113**

Üç Gözlü Tel Sepet

En: 60cm Boy: 90cm Yüks: 75cm



**TM 114**

Üç Katlı Hasır Raf

En: 65cm Boy: 145cm Yüks: 180cm



**TM 121**

Mal Taşıma Arabası (Çift Siperli)

En: 80cm Boy: 120cm Yüks: 25cm



**TM 35**

Mal Taşıma Arabası (Tek Siperli)  
Steel Deck Platform Truck (One End)  
EN / W:80 cm BOY / L: 120 cm YÜKS / H: 25 cm



**TM 38**

Mal Taşıma Arabası (3 siperli)  
Steel Deck Platform Truck (Heavy Duty)  
EN / W:120 cm BOY / L: 150 cm YÜKS / H: 25 cm



**TM 160**

30X30 Ürün Rafı (Muhtelif Ölçülerde)



**TM 37**

Mal Taşıma Arabası (Çift Siperli Kısa Taraf)  
Steel Deck Platform Truck (Two End)  
EN / W:80 cm BOY / L: 120 cm YÜKS / H: 25 cm



**TM 40**

Tekerlekli Raf (Arkası Kapalı)  
Three Sided Carts  
EN / W:65 cm BOY / L: 145 cm YÜKS / H: 160 cm



Z Tipi Dikiş Makina Tezgahı



Z Tipi Dikiş Makina Tezgahı




Z Tipi Dikiş Makina Tezgahı







## ÜRÜN VE MALZEME İSTİFLEME RAFLARI



**RONDA ASKILIK SİSTEMİ**



**BASİT PASTAL SERME MAKİNASI**



**TEK SIRA ASKILIK SİSTEM**



**SABİT TOP AÇMA ÜNİTESİ**



**MUHTALİF MAKİNA TABLASI**



**MAKİNA YANI BAND MASASI**









TMESH

## DOKUMA ve ESNEK KUMAŞ KONTROL MAKİNASI

### TEKNİK BİLGİLER

- Tek kişi ile ekonomik,hızlı ve düzgün kumaş sarımı.
- Kolay kumaş girişi
- Kontrollü ve sarımı yapılan kumaş bittiğinde otomatik durma özelliği.
- Endüstriyel ışıklı kontrol paneli.
- 1 cm hassasiyetli metre sayacı.
- Manul gerginlik ayarı.
- 50 cm sabit eğimli kontrol panel.
- Kumaş kenar düzeltme sistemi.

